

7300 M30 Superfast 2K Primer
2K HS brizgalno polnilo primer v spreju

Ver.: 2020-3

Opis

Visoko kvalitetno ultra hitro akrilno polnilo primerno za hitra popravila. Polnilo je mogoče brusiti po 15 minutah od nanosa pri sobni temperaturi. Uporaba je enostavna, končna površina pa gladka.

Lastnosti izdelka

- hitro sušenje pri sobni temperaturi: 15 min/20°C
- hitro sušenje s prisilnim sušenjem ali IR: 5 min na 60°C ali sušeno z IR
- pripravljen za uporabo najmanj 5 dni po aktivaciji
- brušenje mogoče takoj po sušenju (v primeru prisilnega sušenja počakati do ohladitve)
- oprijem na pocinkano in alu pločevino
- lahko brušenje – prihrani čas, napor in brusni papir
- brez zabijanja brusnega papirja
- gladka površina

Priprava podlage

Očistite in razmastite površino z ustreznim antsilikonskim čistilom ter obrišite do suhega. Pred nanosom polnila direktno na kovino temeljito zbrusite površino. Gola pločevina mora biti brez rje, pred nanosom polnila pa jo je potrebno rahlo matirati.

Za optimalen oprijem in korozijsko zaščito na kovino, aluminijastih in galvaniziranih površinah se priporoča uporaba primernih primerjev (epoxy, etch, itd.).

- Nove dele/panele brusiti z P360/suho ali P800/mokro.
- Stare nanose brusiti z P280/suho ali P800/mokro.
- GRP ali fiberglas brusiti z P320/suho.
- Poliestrska polnila brusiti z P320/suho.

Pred nanašanjem vodne baze je priporočljivo, da se obrušeno polnilo očisti z ustreznim vodnim antsilikonskim čistilom, ki ga predpisuje proizvajalec vodne baze.

Uporabljeni materiali

Temelj: na osnovi akrilne smole, topilni sistem

Trdilec: izocianat

Nanašanje

SILCO d.o.o., Šentrupert 5a, 3303 Gomilsko, Slovenija
Tel.: +386 (0)3 703 31 80 / Fax.: +386 (0)3 703 31 88
E-mail: info@silco-automotive.com / www.silco-automotive.com

Stran 1

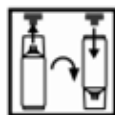
7300 M30 Superfast 2K Primer 2K HS brizgalno polnilo primer v spreju

Ver.: 2020-3

Aktivacija 2K doze



Pred aktivacijo pločevinko temeljito pretresite dokler se mešalne kroglice ne začnejo premikati neovirano.



Vzemite gumb iz pokrova. Obrnite pločevinko na glavo in namestite gumb na iglo, ki je nameščena na dnu pločevinke.



Pločevinko položite na trdno površino (obrnjeno na glavo) in z dlanjo pritisnite gumb navzdol, da se predre notranja posoda s trdilcem.

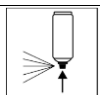


Ponovno dobro pretresite, da se polnilo in trdilec dobro premešata. Mešajte vsaj 2 minuti.

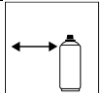
Nanašanje



Število slojev	2 – 3 (križno nanašanje)
Odzračevanje	2 – 3 minut oz. do mat izgleda
Debelina suhega filma	50 – 100 mikronov
Temperatura nanašanja	15 – 30°C



Po končanem nanašanju obrnite pločevinko na glavo in izpraznite ventil. Če pločevinka še ni prazna priporočamo, da šobo dodatno očistite s krpo in topilom/redčilom.



Razdalja nanašanja 15 – 25 cm



Čas sušenja **Pri debelini 50 – 100 µm**

Suho za brušenje (20°C) 15 min

Suho za brušenje (60°C) 5 min

Suho za brušenje (IR) 5 min

Polnilo je potrebno pobarvati v največ 48 urah.



Pripravljen za uporabo (20°C): Najmanj 30 dni

(20 -23°C; 40-50 % rel.zr.vlage)

Pripravljenost materiala za uporabo po aktivaciji je odvisna od pogojev hranjenja. Višje temperature krajšajo pripravljenost za uporabo.



Brusni papir P400 – P500

7300 M30 Superfast 2K Primer

2K HS brizgalno polnilo primer v spreju

Ver.: 2020-3

Št. izdelka	Opis	Vsebina	Pakiranje
7300	Svetlo siva	400 ml	6

VOC

2004/42/IIB(c) (540) <540

Safety



Uporabljajte osebno zaščitno opremo (dihalna maska, rokavice, očala).
Za dodatne informacije glede varnosti uporabite varnostni list.

Testiranje materiala

Za kakršno koli testiranje materiala (test oprijema, "stone-chip" test, kemijska obstojnost, test v slani komori ...) je potrebno počakati vsaj 15 dni od nanosa.

Dodatne informacije

Ob uporabi tega izdelka se po določenem času, v nekaterih primerih, v odvisnosti od priprave podlage, tipa podlage, debeline nanosa in načina sušenja, lahko pojavi rahlo zmanjšanje sijaja laka. Zato priporočamo, da se izdelek večinoma uporablja za manjša popravila.

Rok uporabe

Najmanj 12 mesecev od datuma proizvodnje v primeru normalnega skladiščenja in neodprte embalaže.

Dodatne informacije

SAMO ZA PROFESIONALNO UPORABO!

Vedno preberite navodila.

POMEMBNO: Ta izdelek vsebuje nevarne snovi, zato je pri delu vedno potrebno uporabljati/nositi ustrezno zaščitno opremo. Za nadaljnje informacije preberite oznake/navodila na embalaži in varnostnem listu izdelka. Oseba, ki uporablja ta izdelek za druge namene in pod drugimi pogoji, kot jih predpisuje ta tehnični list, dela z lastno odgovornostjo. Uporabnik je odgovoren za upoštevanje in izpolnjevanje lokalnih predpisov/zakonov.

Opisani materiali so izdelani za profesionalno uporabo, strokovno usposobljeno osebje, ki uporablja ustrezno opremo in niso namenjeni za splošno uporabo.

Informacije in opisane metode temeljijo na najboljših informacijah in dognanjih s katerimi razpolagamo in služijo v glavnem kot smernice za optimalno uporabo izdelka, brez odgovornosti do izvedbe, rezultatov ali ustreznosti za vsakršno uporabo. Ne sprejemamo nobene odgovornosti za obnašanje izdelka ali nastanka poškodb, ki izhaja iz uporabe izdelka. Pred uporabo mora uporabnik preveriti, če je to zadnja različica tehničnega lista.

Vsi izdelki, navedeni v tem tehničnem listu so blagovne znamke v lasti Silco d.o.o.